

---

# 수강신청 및 시간표 확인방법 안내

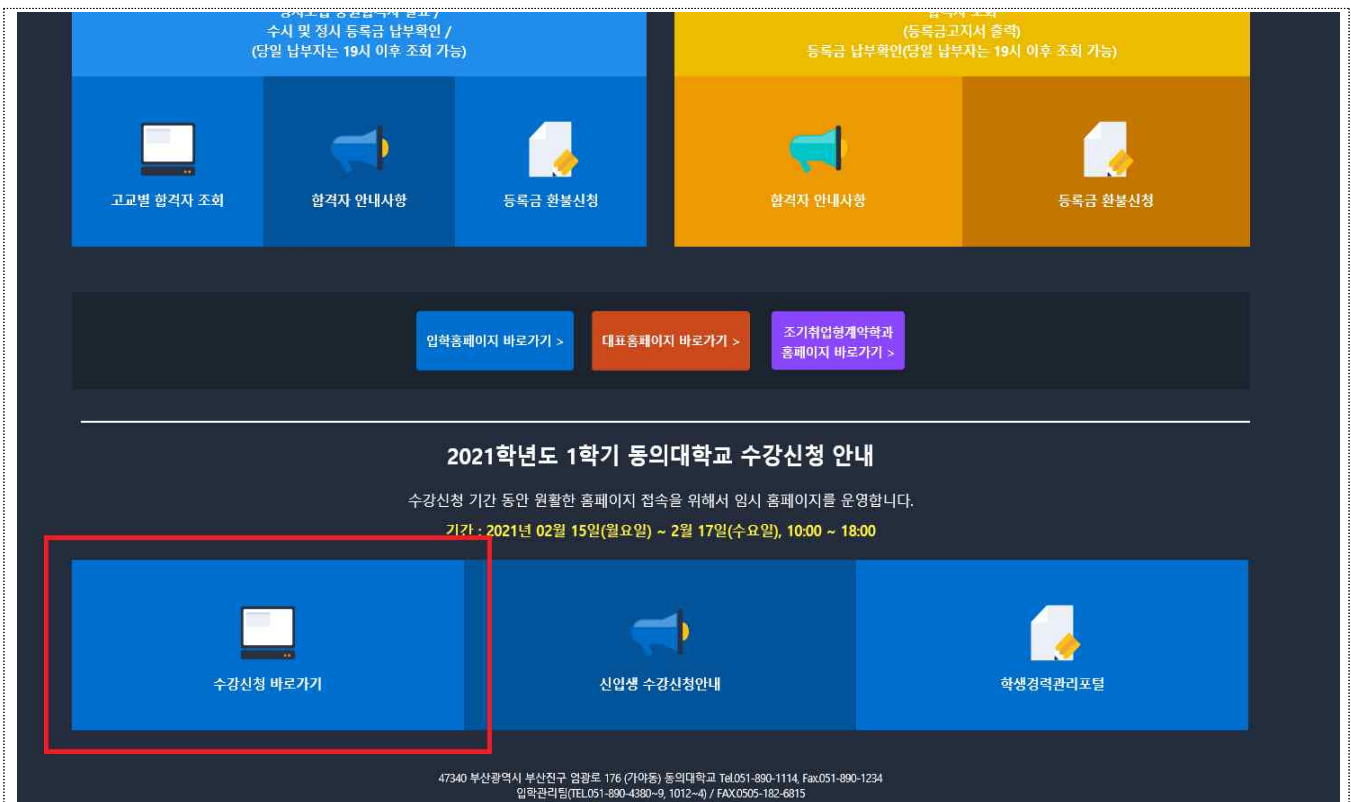
---



동국대학교 학사지원팀

## □ 수강신청 매뉴얼

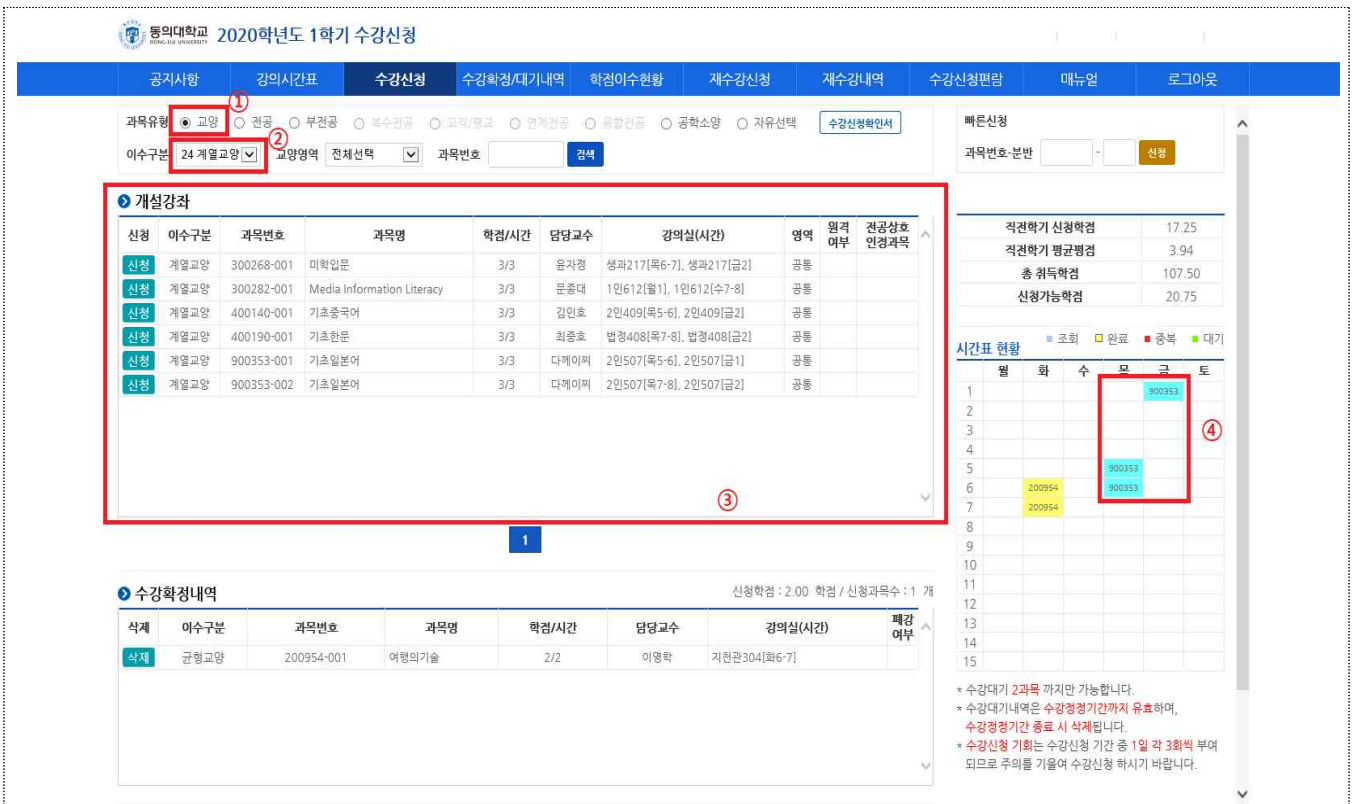
- 홈페이지 하단 『동의인』 선택 후 『수강신청시스템』 또는 임시홈페이지 메뉴 중 『수강신청바로가기』 선택



■ 수강신청시스템에서 『수강신청』 선택



- ① 『교양』 선택 -> ② 이수구분 중 『계열교양, 균형교양』 선택 -> ③ 개설강좌 중 교과목 선택 -> ④ 오른쪽 『시간표 현황』 에서 해당 교과목 중복여부 확인(중복될 경우 신청 불가)



- ①-1 『시간표 현황』에서 신청한 교과목 확인 -> ①-2 화면 중간의 『수강확정내역』에서 확정된 교과목 확인 -> ② 수강제한인원이 초과된 교과목을 수강신청할 경우 화면 하단의 『수강대기내역』에서 신청한 교과목 확인

**개설강좌**

신청	이수구분	과목번호	과목명	학점/시간	담당교수	강의실(시간)	영역	원격 여부	전공상호 인정과목
신청	계열교양	300268-001	미학입문	3/3	윤자정	생과217(목6-7), 생과217(금2)	공통		
신청	계열교양	300282-001	Media Information Literacy	3/3	문종대	1인612[월1], 1인612[수7-8]	공통		
신청	계열교양	400140-001	기초중국어	3/3	김인호	2인409(목5-6), 2인409(금2)	공통		
신청	계열교양	400190-001	기초한문	3/3	최중호	법정408(목7-8), 법정408(금2)	공통		
신청	계열교양	900353-001	기초일본어	3/3	다케이찌	2인507(목5-6), 2인507(금1)	공통		
신청	계열교양	900353-002	기초일본어	3/3	다케이찌	2인507(목7-8), 2인507(금2)	공통		

**수강확정내역** (신청학점: 5.00 학점 / 신청과목수: 2 개)

삭제	이수구분	과목번호	과목명	학점/시간	담당교수	강의실(시간)	평강 여부
삭제	계열교양	900353-001	기초일본어	3/3	다케이찌	2인507(목5-6), 2인507(금1)	
삭제	균형교양	200954-001	여성의기술	2/2	이명학	지현관304[화6-7]	

**수강대기내역** (대기학점: 0 학점 / 대기과목수: 0 개)

**시간표 현황**

월	화	수	목	금	토
1				900353	
2					
3					
4					
5				900353	
6	200954			900353	
7	200954				
8					
9					
10					
11					
12					
13					
14					
15					

\* 수강대기 2과목 까지만 가능합니다.  
 \* 수강대기내역은 수강정정기간까지 유효하며, 수강정정기간 종료 시 삭제됩니다.  
 \* 수강신청 기회는 수강신청 기간 중 1일 각 3회씩 부여되므로 주의를 기울여 수강신청 하시기 바랍니다.

※ 수강대기내역이란?

- 우리대학은 수강신청시 대기순번제를 운영하고 있습니다. 수강제한인원이 초과된 강좌를 수강신청할 경우 화면 하단의 『수강대기내역』에 수강신청한 교과목이 출력됩니다. 강좌별로 수강신청을 완료한 학생 중 수강신청취소가 있는 경우 순차적으로 수강신청이 자동 처리되지만, 수강대기순번만큼 취소자가 없을 경우 수강신청이 불가하여 대기내역이 자동 취소됩니다. 취소된 경우 수강정정기간에 다시 수강신청을 하여야 합니다.




# □ 시간표 확인방법(확인방법 1~5 중 택1)(2025학년도 일부 변경)

## ○ 확인방법 1

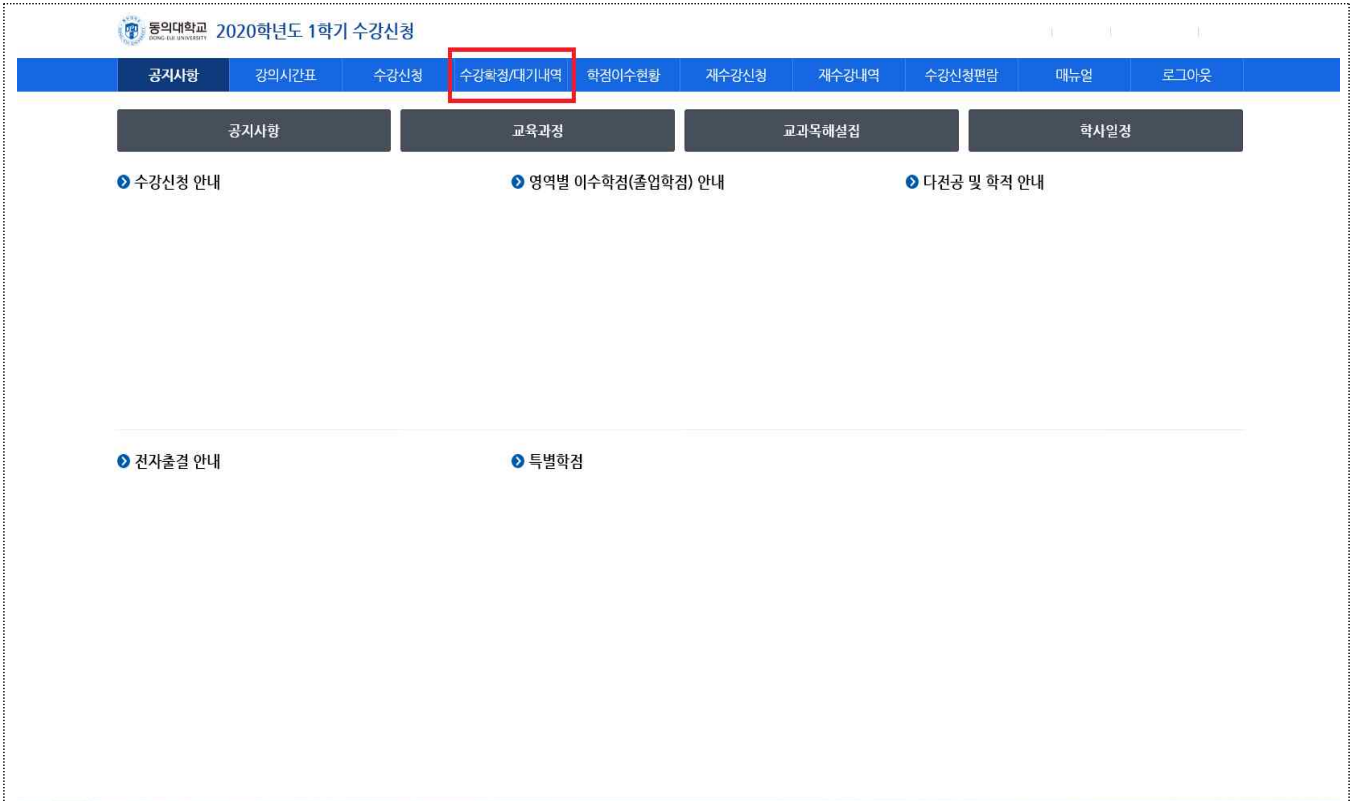
- 홈페이지 하단 『동의인』 선택 후 『수강신청시스템』 선택



- 학번 조회(본 매뉴얼 [ 학번 조회방법 ] 참조) 후 학번 및 비밀번호(생년월일 6자리) 입력

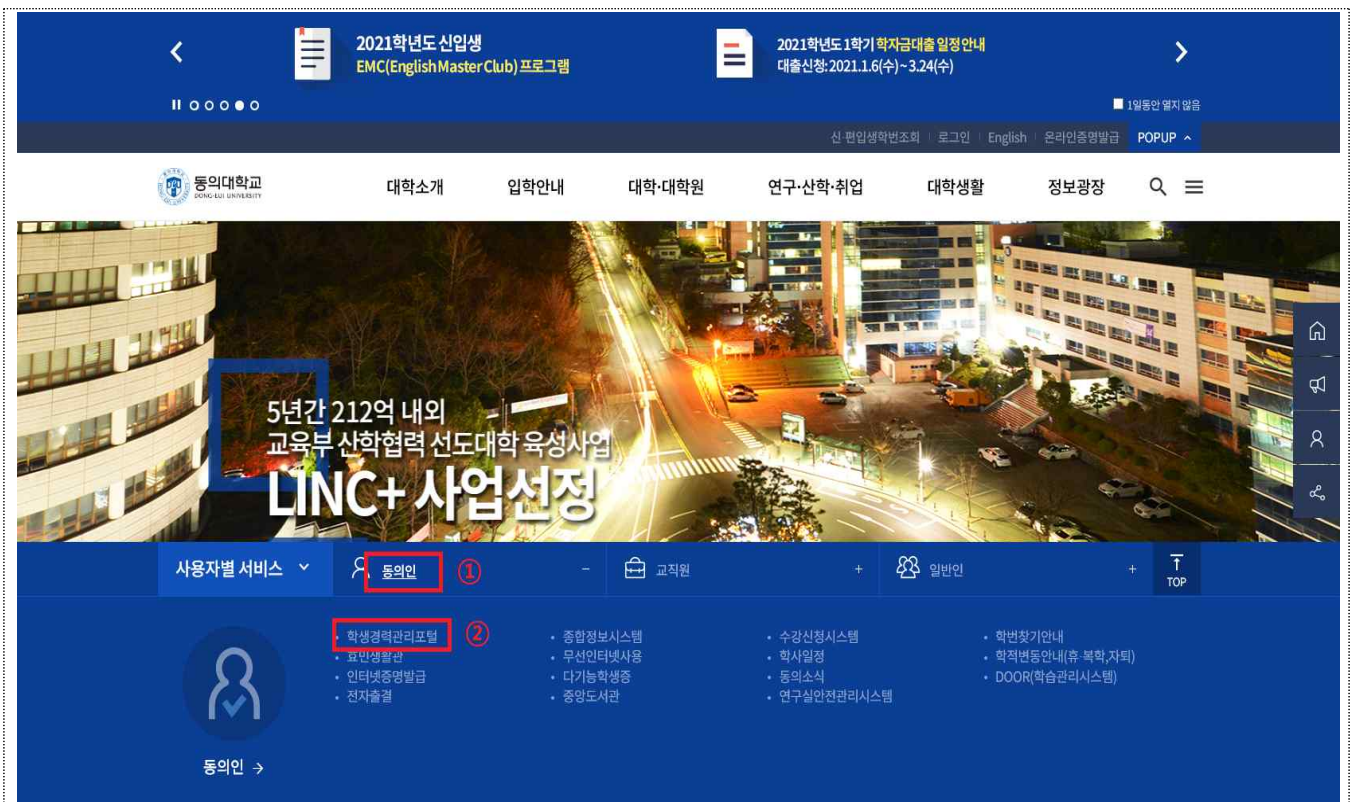


■ 상단 메뉴 중 『수강확정/대기내역』 선택 후 시간표 확인

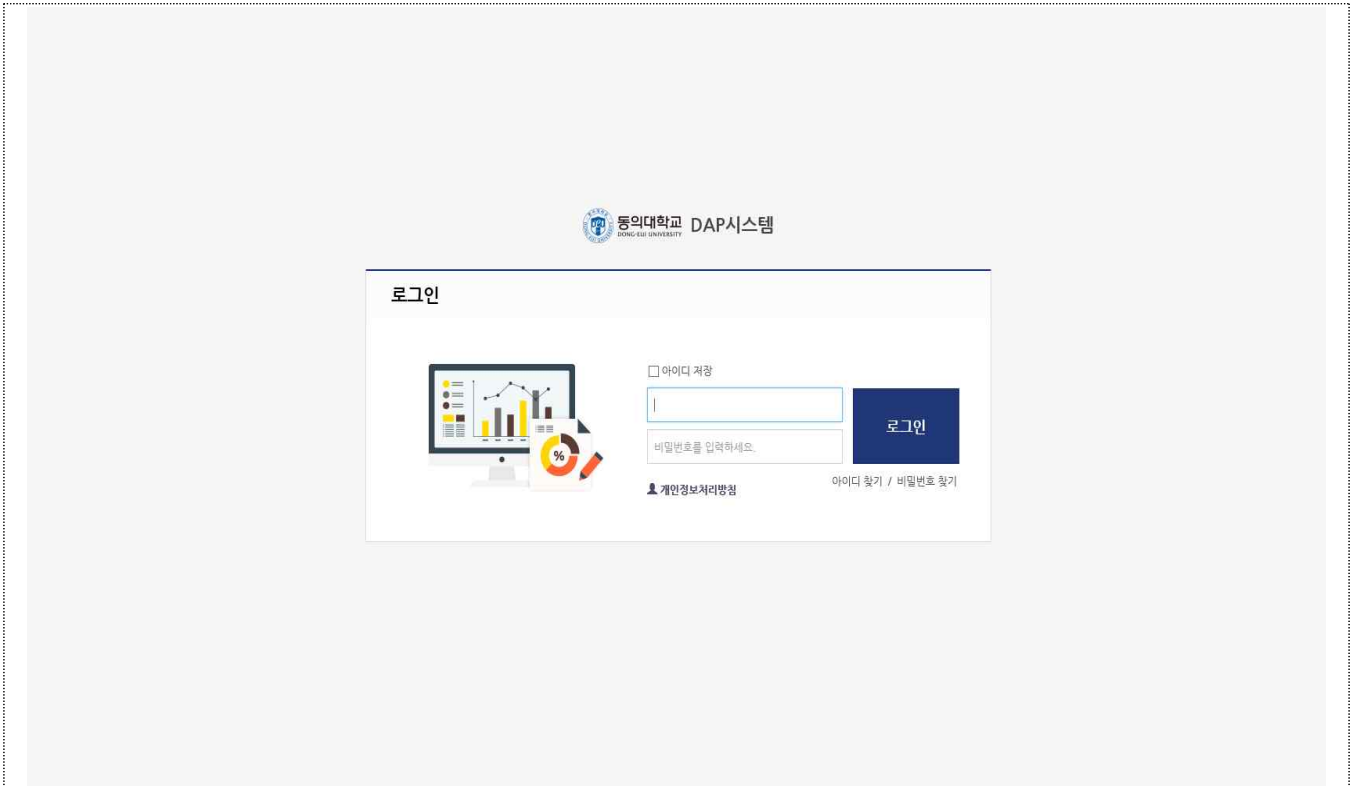


○ 확인방법 2

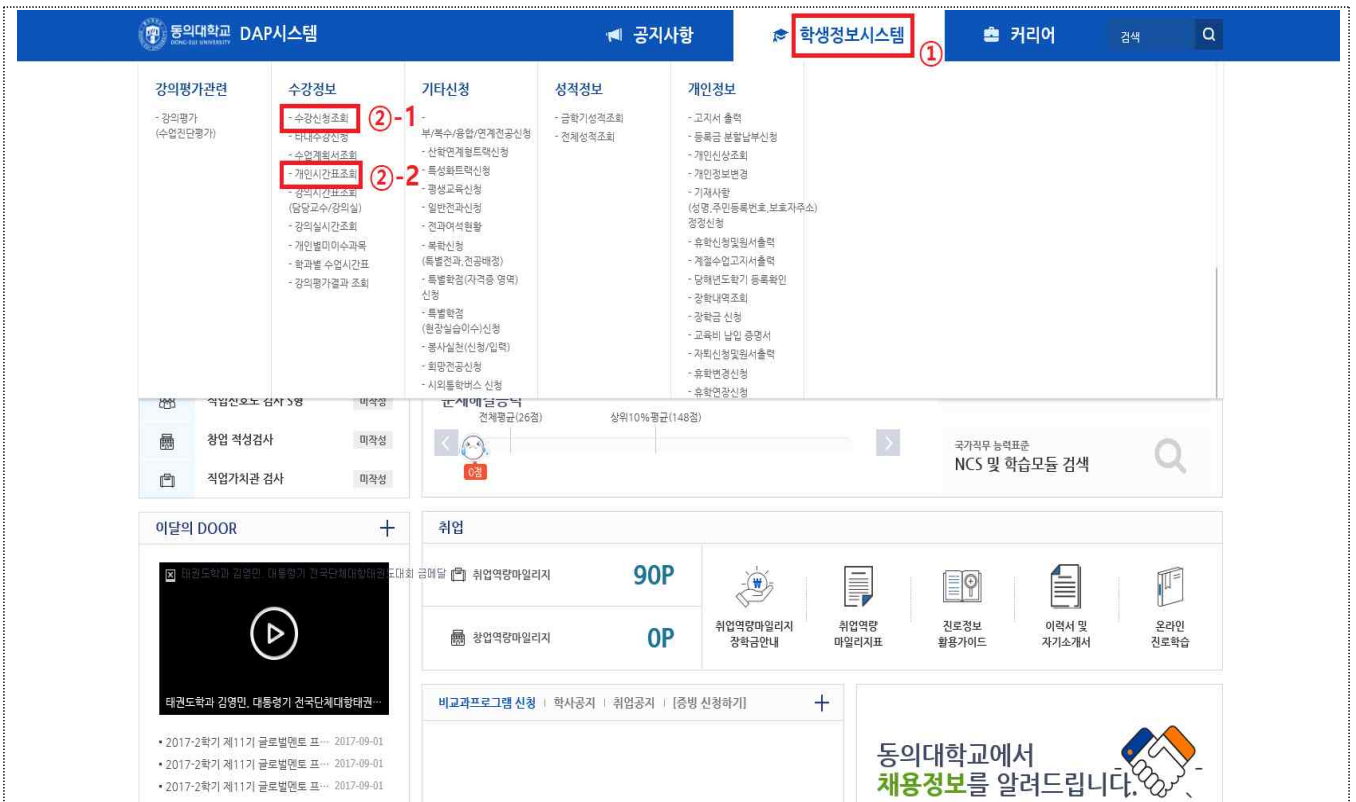
■ 홈페이지 하단 『동의인』 선택 후 『학생경력관리포털』 선택



■ 학번 조회(본 매뉴얼 [ 학번 조회방법 ] 참조) 후 학번 및 비밀번호(생년월일 6자리) 입력



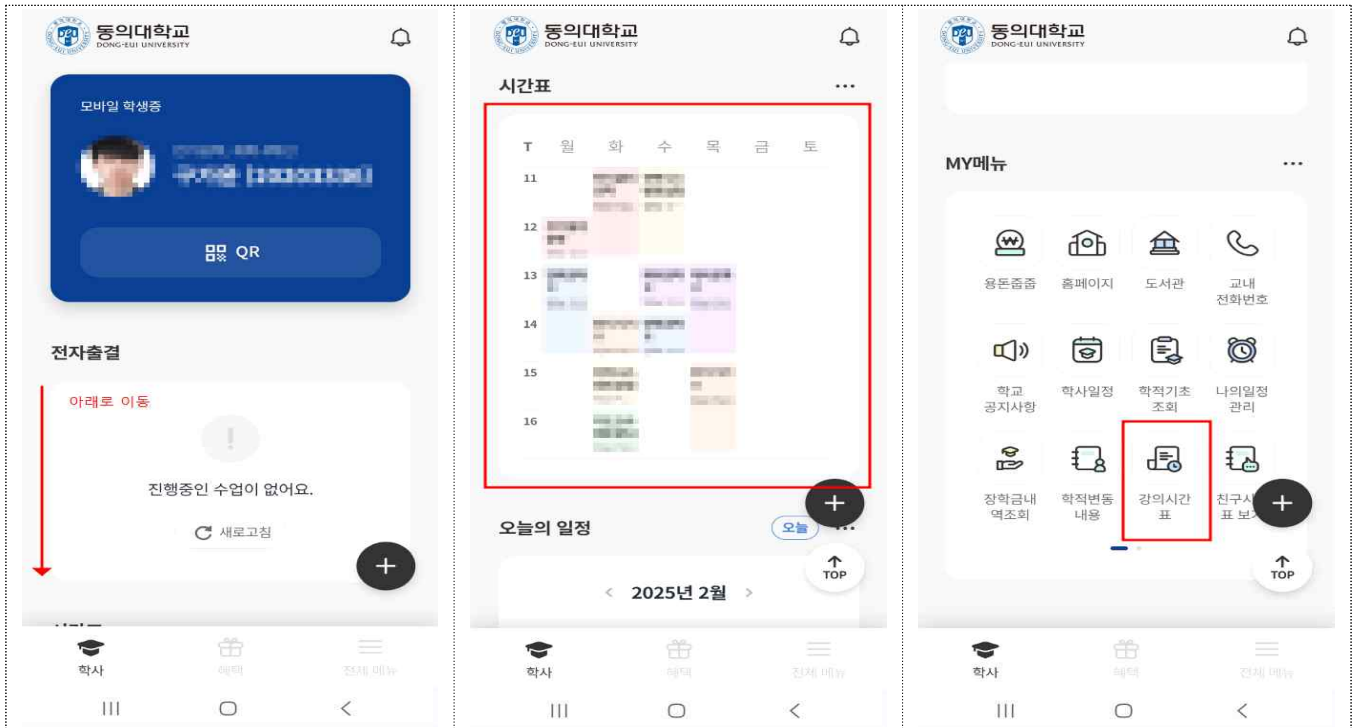
■ 『학생정보시스템』 선택 후 『수강신청조회』 또는 『개인시간표조회』 선택하여 시간표 조회





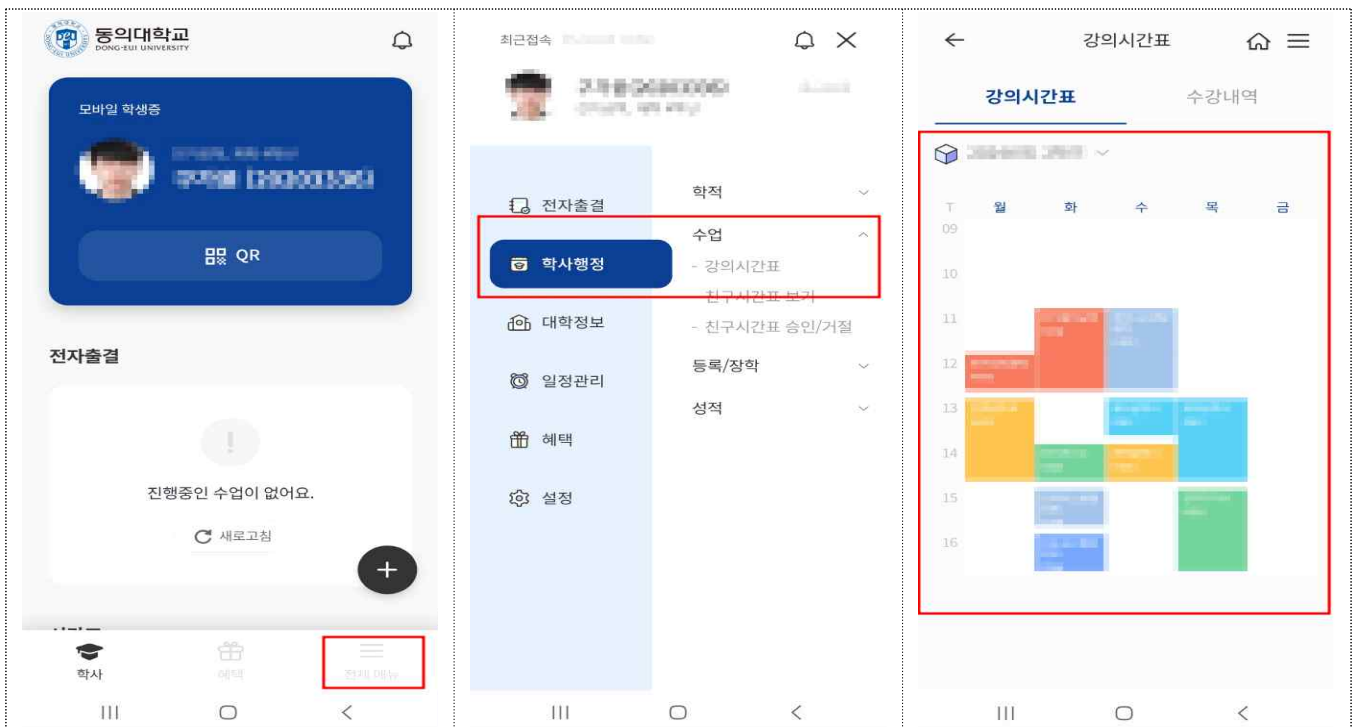
○ 확인방법 3

- [Android -> Play 스토어 -> 헤이영캠퍼스] / [iOS -> App Store -> 헤이영캠퍼스] 검색 후 어플설치
- App 로그인하여 화면을 하단으로 내리면 시간표 확인이 가능하며, 또는 하단의 『MY메뉴』 내 강의시간표를 선택해서도 확인 가능



○ 확인방법 4

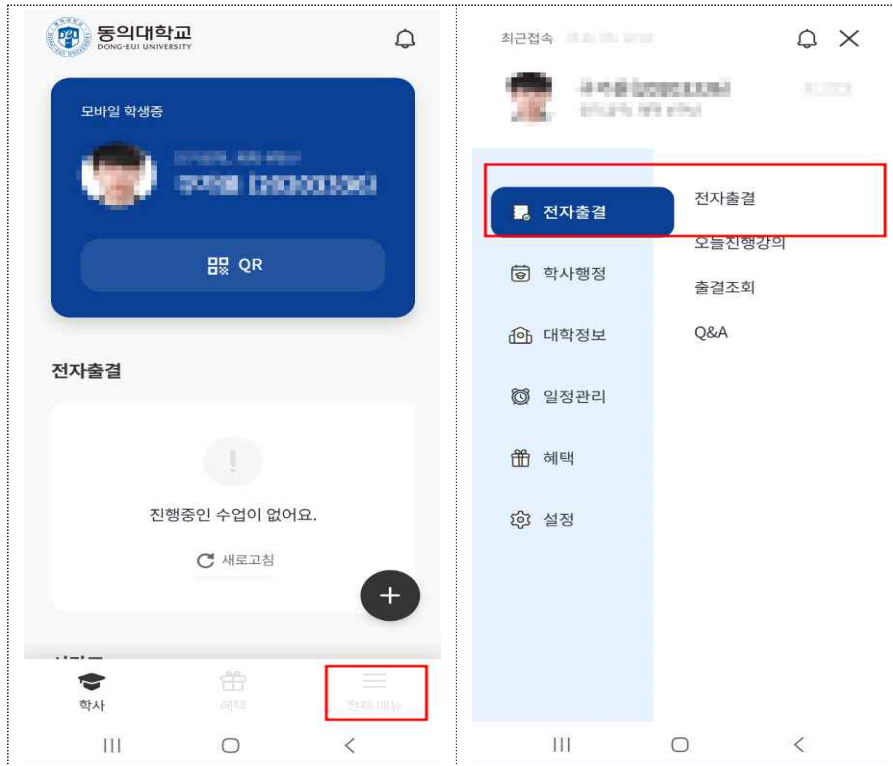
- [Android -> Play 스토어 -> 헤이영캠퍼스] / [iOS -> App Store -> 헤이영캠퍼스] 검색 후 어플설치
- App 로그인 후 『전체메뉴』 선택 후 『학사행정』 내 『강의시간표』를 선택하여 확인





○ 확인방법 5

- [Android -> Play 스토어 -> 헤이영캠퍼스] / [iOS -> App Store -> 헤이영캠퍼스] 검색 후 어플설치
- App 로그인 후 『전체메뉴』 선택 후 『전자출결』 선택하여 시간표 조회



□ 건물 확인방법

■ 캠퍼스맵 링크(<https://www.deu.ac.kr/www/content/14>)

- 접속경로 : 동의대학교 홈페이지 -> 대학소개 -> 캠퍼스안내(캠퍼스맵)



표기	건물명	건물번호	표기	건물명	건물번호
1인	제1인문관	9	정보	정보공학관	23
2인	제2인문관	10	지천관	지천관	19
법정	법정관	2	도서	도서관	12
상경	상경관	3	국제	국제관	5
창의	창의관	18	산학	산학협력관	20
생과	생활과학관	16	예체	음악관	17
한의	한의학관	①	체육	체육관	11
공과	공학관	22	기실	기계실습동	22 ~ 23사이
의료보건관	의료보건관	15	스포츠센터	동의스포츠센터	6